

ENCUESTA DE SATISFACCIÓN BONO AL TRABAJO DE LA MUJER

AÑO 2021

UNIDAD DE ESTUDIOS



Este reporte de resultados tiene como objetivo presentar los resultados de la encuesta de satisfacción aplicada a las usuarias del programa Bono al Trabajo de la Mujer año 2021. El propósito de esta encuesta es indagar en la satisfacción que presentan las usuarias respecto de las distintas etapas, procesos y componentes del programa en cuestión.

Esta información permitirá identificar los aspectos del programa que requieren, por una parte, ser rediseñados para mejorar su implementación, y por otra, observar qué elementos, a partir de la opinión de las usuarias, necesitan una evaluación en profundidad para determinar las oportunidades de mejora.

1. ANTECEDENTES METODOLÓGICOS

Las encuestas fueron aplicadas de forma separada a nuevas beneficiarias, postulantes al programa durante el año 2021, y por otra parte a las beneficiarias que recibieron pagos durante el año 2021. Los cuestionarios corresponden a preguntas de carácter cerrado, y su modalidad de aplicación fue vía correo electrónico.

La aplicación de las encuestas se realizó desde el 22 de julio, hasta el 4 de octubre del año 2021, para postulantes y beneficiarias del primer semestre del año 2021; y desde el 21 de marzo, hasta el 25 de abril del año 2022, para postulantes y beneficiarias del segundo semestre del año 2021.

1.1 UNIVERSO Y MARCO MUESTRAL

El universo sobre el cual fue aplicada la encuesta corresponde a las nuevas usuarias y a beneficiarias que recibieron al menos un pago en el año 2021, correspondientes a 342.638 y 459.171 respectivamente. Del universo antes señalado forman parte del marco muestral, 342.437 nuevas usuarias y 342.115 beneficiarias, es decir que corresponden a potencialmente contactables.

TABLA N°1: UNIVERSO Y MARCO MUESTRAL BONO AL TRABAJO DE LA MUJER AÑO 2021.

REGISTROS	POSTULANTES	BENEFICIARIAS
Universo	342.638	459.171
Marco muestral	342.437	342.115

Fuente: Elaboración propia a partir de la base de datos de aplicación de las encuestas.

1.2 MARCO UTILIZADO

A partir del proceso de aplicación de la encuesta el marco utilizado alcanza a 342.437 nuevas usuarias y 342.115 beneficiarias, todas correspondientes a aquellas que se intentó contactar durante el período de aplicación de las encuestas. El estado de aplicación sobre este marco, a partir del proceso de realización de encuestas bajo modalidad correo electrónico, se observa en la tabla n°2.

TABLA N°2: ESTADO DE APLICACIÓN DE ENCUESTAS BONO AL TRABAJO DE LA MUJER AÑO 2021.

ESTADO DE ENCUESTAS	POSTULANTES	BENEFICIARIAS
Marco utilizado	342.437	342.115
Finalizadas (F)	81.025	48.079
Parciales (P)	2.616	958
Rechazadas (R)	0	0
No contactadas (NC)	258.796	293.078
No cumple criterio (NCC)	0	0
No ubicable (NU)	0	0

Fuente: Elaboración propia a partir de la base de datos de aplicación de las encuestas.

En función de los resultados de aplicación antes descritos se presentan en la tabla n°3 los principales indicadores del trabajo de campo para las muestras potencialmente elegibles.

TABLA N°3: INDICADORES DEL TRABAJO DE APLICACIÓN DE ENCUESTAS BONO AL TRABAJO DE LA MUJER AÑO 2021.

INDICADOR	POSTULANTES	BENEFICIARIAS
Tasa de respuesta	24,4%	14,3%
Tasa de contacto	23,7%	14,1%
Tasa de cooperación	96,9%	98,0%
Tasa de rechazo	0,0%	0,0%

Fuente: Elaboración propia a partir de la base de datos de aplicación de las encuestas.

La tasa de respuesta registra la proporción de encuestas realizadas sobre el total del marco muestral utilizado.

$$Tasa\ de\ respuesta = \frac{F}{F + P + R + NC + NCC + NU}$$

La tasa de contacto muestra la proporción de casos de la muestra en que el encuestador logra hablar o tener la atención del usuario, donde finalmente puede obtener o no la encuesta.

$$Tasa\ de\ contacto = \frac{F + R}{F + P + R + NC + NCC + NU}$$

La tasa de cooperación registra la proporción de unidades muestrales encuestadas sobre todas las unidades elegibles que fueron contactadas.

$$Tasa\ de\ cooperación = \frac{F}{F + P + R}$$

Finalmente la tasa de rechazo registra la proporción de los elementos de la muestra que rechazan completamente a participar en el estudio, sobre el total del marco muestral utilizado.

$$Tasa\ de\ rechazo = \frac{R}{F + P + R + NC + NCC + NU}$$

1.3 DISEÑO MUESTRAL

A partir del marco muestral se calcularon los errores muestrales regionales obtenidos en base a un nivel de confianza de un 95%. La fuente de información utilizada para el cálculo de la muestra fue la base de datos administrativa del programa.

TABLA N°4: DISTRIBUCIÓN DEL UNIVERSO, MARCO MUESTRAL Y MUESTRA EFECTIVA DE POSTULANTES AL PROGRAMA BONO AL TRABAJO DE LA MUJER AÑO 2021.

REGIÓN	UNIVERSO	MARCO MUESTRAL	MUESTRA	ERROR
I región de Tarapacá	8.098	7.696	2.269	1,7%
II región de Antofagasta	15.540	14.593	4.380	1,2%
III región de Atacama	5.589	5.298	1.346	2,3%
IV región de Coquimbo	15.017	14.195	3.495	1,4%
V región de Valparaíso	35.448	33.750	8.402	0,9%
VI región de O'Higgins	17.237	16.225	3.951	1,4%
VII región del Maule	19.295	18.190	4.024	1,4%
VIII región del Biobío	27.197	25.698	5.917	1,1%
IX región de la Araucanía	17.109	16.158	3.557	1,5%
X región de Los Lagos	15.804	14.945	3.523	1,4%
XI región de Aysén	1.911	1.809	390	4,4%
XII región de Magallanes	3.780	3.560	885	2,9%
XIII región Metropolitana	140.860	133.622	34.647	0,5%
XIV región de Los Ríos	6.822	6.457	1.387	2,3%
XV región de Arica y Parinacota	4.647	4.432	1.082	2,6%
XVI región de Ñuble	8.284	7.809	1.770	2,1%
Total	342.638	324.437	81.025	0,3%

Fuente: Elaboración propia a partir de la base de datos administrativa de SENCE.

TABLA N°5: DISTRIBUCIÓN DEL UNIVERSO, MARCO MUESTRAL Y MUESTRA EFECTIVA DE BENEFICIARIAS DEL PROGRAMA BONO AL TRABAJO DE LA MUJER AÑO 2021.

REGIÓN	UNIVERSO	MARCO MUESTRAL	MUESTRA	ERROR
I región de Tarapacá	6.847	5.253	820	3,1%
II región de Antofagasta	11.259	8.523	1.574	2,2%
III región de Atacama	6.575	5.039	702	3,4%
IV región de Coquimbo	17.720	13.589	1.790	2,2%
V región de Valparaíso	52.844	39.278	5.962	1,2%
VI región de O'Higgins	29.185	22.000	2.534	1,8%
VII región del Maule	33.524	24.979	2.864	1,7%
VIII región del Biobío	35.999	27.321	3.330	1,6%
IX región de la Araucanía	28.458	20.707	2.402	1,9%
X región de Los Lagos	21.849	16.817	2.017	2,1%
XI región de Aysén	2.373	1.843	241	5,9%
XII región de Magallanes	3.992	3.056	537	3,8%
XIII región Metropolitana	179.243	131.782	20.660	0,6%
XIV región de Los Ríos	9.948	7.541	888	3,1%
XV región de Arica y Parinacota	5.461	4.242	576	3,8%
XVI región de Ñuble	13.894	10.145	1.182	2,7%
Total	459.171	342.115	48.079	0,4%

Fuente: Elaboración propia a partir de la base de datos administrativa de SENCE.

1.4 ANÁLISIS DE RESULTADOS

El cuestionario aplicado se compone por un total de cuatro dimensiones, las que se componen de variables, que permiten evaluar los distintos elementos y etapas del programa. Las dimensiones se detallan a continuación:

1. Información y difusión del programa.
2. Proceso de postulación.
3. Proceso de pago.
4. Resultados.

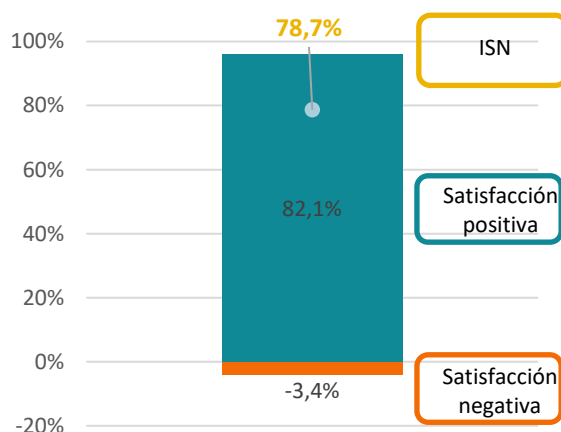
Las nuevas beneficiarias, postulantes al programa durante el año 2021, responden sólo las dos primeras dimensiones. Mientras que las beneficiarias que recibieron pagos durante el año 2021 responden los aspectos vinculados a información de la primera dimensión, y la tercera y cuarta dimensión.

Las preguntas que permitieron medir la satisfacción en cada uno de los aspectos evaluados son de tipo escalar, es decir, donde las unidades de medición van de 1 a 7, donde la nota 1 representa el mayor nivel de insatisfacción y la nota 7 completa satisfacción. La metodología utilizada en este caso para analizar los resultados corresponde a la evaluación tradicional de satisfacción, donde las respuestas se agrupan en tres niveles de satisfacción: las notas 7 y 6 corresponde a satisfacción

positiva, nota 5 a satisfacción neutra, y notas 4 o menores a insatisfacción. A partir de lo anterior se construyen los indicadores de satisfacción neta que será como mediremos el resultado de cada una de las dimensiones, subdimensiones y variables. La fórmula empleada se detalla a continuación:

$$ISN \text{ (ÍNDICE DE SATISFACCIÓN NETA)} = \frac{\left(\frac{\text{Suma de usuarios que evalúan con nota 6 o 7}}{\text{Total de usuarios que dan respuesta}} \right) - \left(\frac{\text{Suma de usuarios que evalúan con nota 1 a 4}}{\text{Total de usuarios que dan respuesta}} \right)}$$

Los resultados que se presentarán en el informe considerarán gráficos que expondrán los siguientes porcentajes: usuarios que evalúan con nota 6 o 7, correspondiente a la satisfacción positiva, porcentaje de usuarios que evalúan con nota entre 1 a 4, que hace referencia a la satisfacción negativa, y por último el índice de satisfacción neta. La siguiente figura es ejemplo de lo descrito anteriormente.



A partir de la definición anterior es que los resultados de los índices de satisfacción neta que se obtengan de cada evaluación de las dimensiones, subdimensiones y variables que componen el cuestionario se clasificarán en las categorías que se presentan a continuación en cuanto al nivel de satisfacción obtenido.

ISN	Categorización del nivel de satisfacción
91%-100%	Excelente
76%-90%	Positiva
61%-75%	Regular
51%-60%	Negativa
-100%-50%	Muy negativa

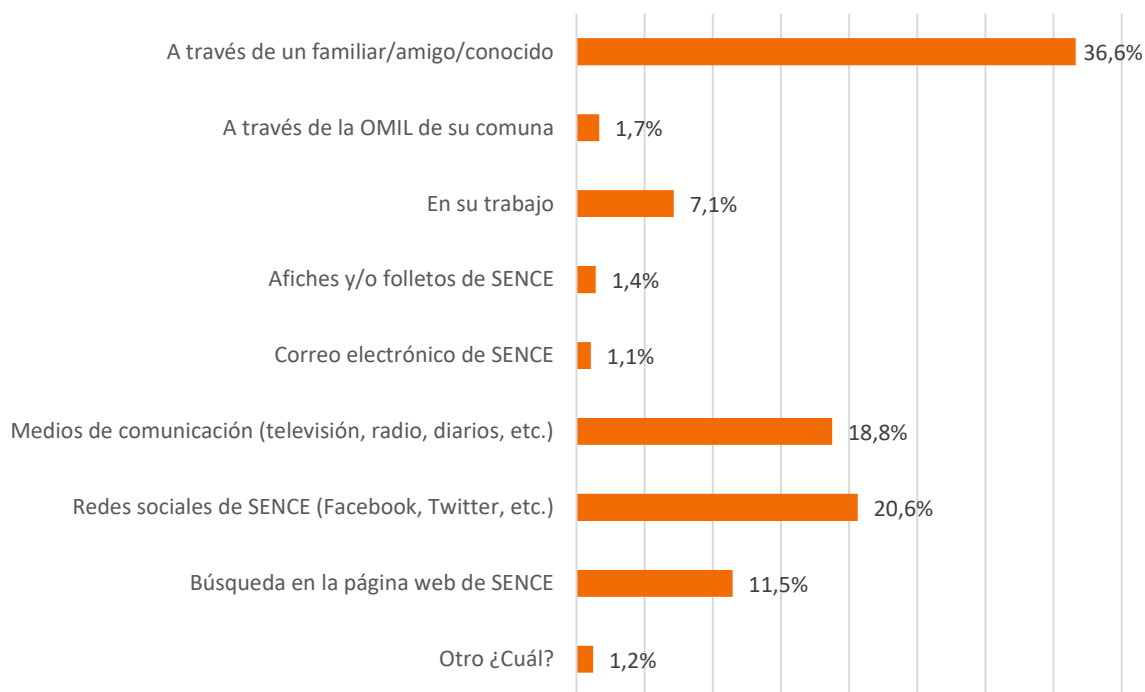
2. RESULTADOS

2.1 ANTECEDENTES

Previo a indagar en las evaluaciones que realizan las usuarias de cada elemento que compone el programa, se levantó información respecto de las vías por las cuáles se enteraron de la existencia del programa.

Respecto de los canales de comunicación o medios por los cuáles se informaron de la existencia del programa, se identifica que un 36,6% de las usuarias señala que se enteraron por medio de familiares/amigos/conocidos, seguido de un 20,6% de quienes se enteraron por las redes sociales de SENCE, un 18,8% que se enteraron por medios de comunicación masivo, y un 11,5% buscaron en la página web de SENCE.

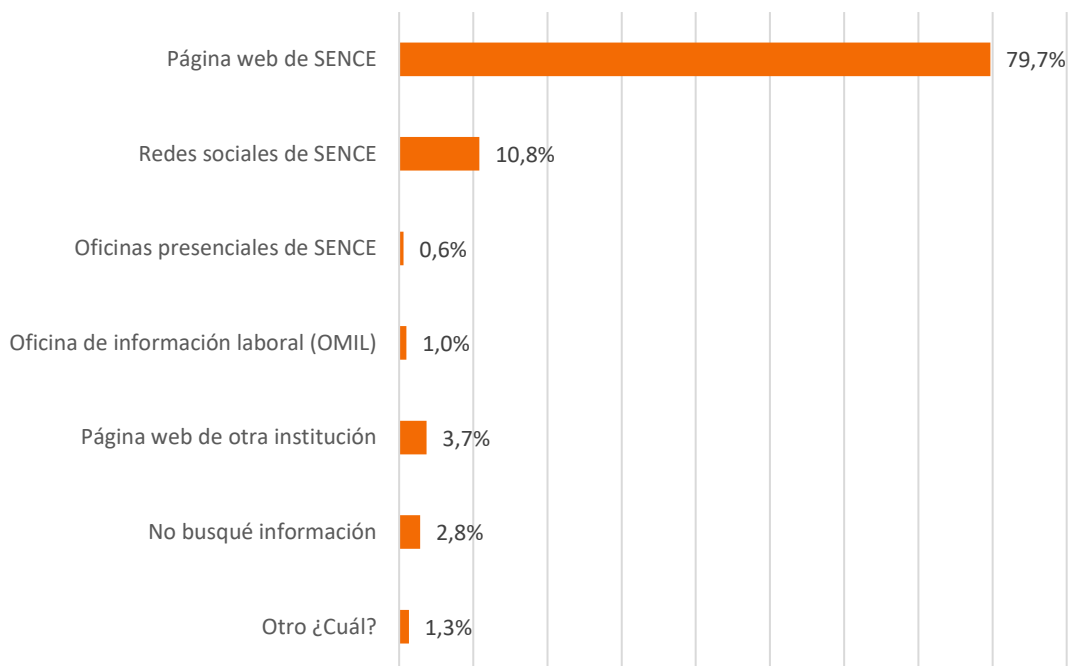
GRÁFICO N°1: ¿CÓMO SE ENTERÓ USTED QUE EXISTÍA ESTE PROGRAMA



Fuente: Elaboración propia a partir de base de datos de resultados encuesta de satisfacción programa Bono al Trabajo de la Mujer año 2021.

En relación con el medio por el que buscó información sobre el subsidio, se observa que es la página web el canal principal con un 79,7%, seguido muy lejos de las redes sociales con un 10,8% y páginas web de otras instituciones con un 3,7%. Un 2,8% de las encuestadas indica que no buscó información.

GRÁFICO N°2: ¿A TRAVÉS DE QUE MEDIO BUSCÓ INFORMACIÓN SOBRE EL SUBSIDIO REFERENTE A REQUISITOS DE POSTULACIÓN, MONTO DEL SUBSIDIO, FECHAS Y FORMAS DE PAGO, ETC.?



Fuente: Elaboración propia a partir de base de datos de resultados encuesta de satisfacción programa Bono al Trabajo de la Mujer año 2021.

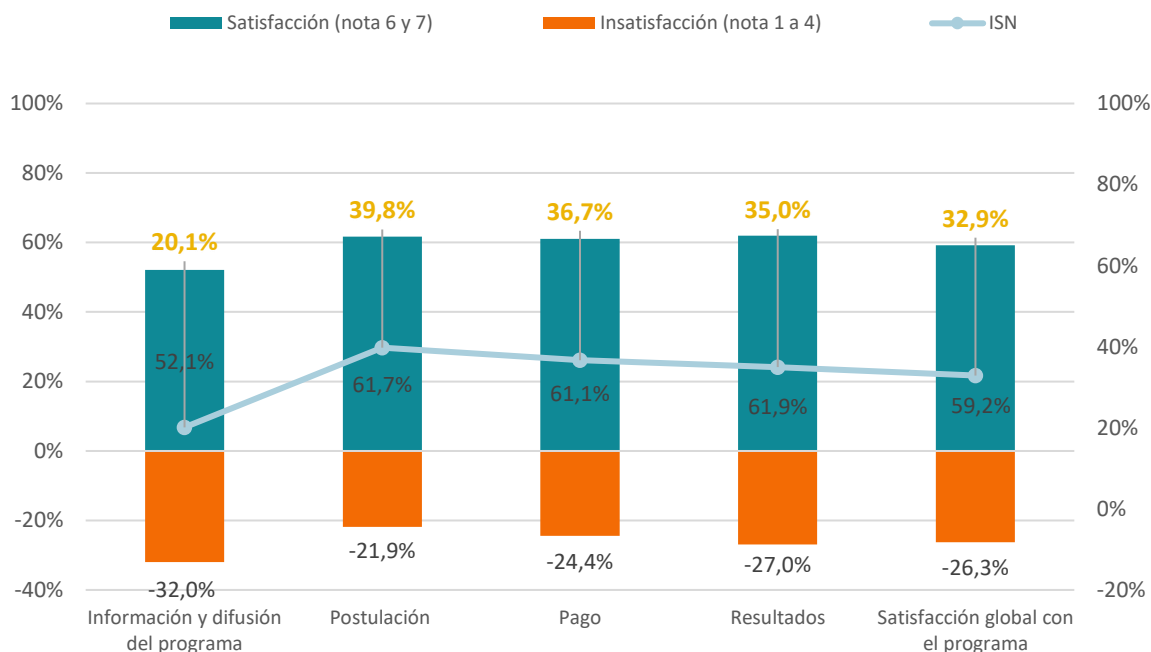
2.2 EVALUACIÓN GENERAL DEL PROGRAMA

La encuesta de satisfacción se divide en un total de cuatro dimensiones que permiten evaluar distintos aspectos del programa, la primera corresponde a *“información y difusión del programa”*, la segunda a *“postulación”*, la tercera a *“proceso de pago”*, y la última a *“resultados”*. Las nuevas beneficiarias, postulantes al programa durante el año 2021, responden sólo las dos primeras dimensiones. Mientras que las beneficiarias que recibieron pagos durante el año 2021 responden los aspectos vinculados a información de la primera dimensión, y la tercera y cuarta dimensión.

El promedio de los niveles de satisfacción obtenidos en cada una de esas categorías da como resultado el índice de satisfacción neta (ISN) total del programa correspondiente a un 33,9%, considerado como muy negativo. Todas las dimensiones del programa fueron evaluadas de forma muy negativa, donde las peores corresponden a *“Información y difusión del programa”* con un 20,1% y *“resultados”* con un 35% (ver gráfico n°3). A su vez, las dimensiones con mayor calificación corresponden a *“proceso de postulación”* con un ISN de 39,8% y *“resultados”* evaluada con un 36,7%, de todas formas, ambas con evaluación negativa.

En los siguientes apartados de este informe se detallarán los resultados obtenidos en cada una de las subdimensiones y variables que componen las cuatro dimensiones recién presentadas, pudiendo de esa forma identificar cuáles son los elementos que están generando mayores niveles de insatisfacción.

GRÁFICO N°3: SATISFACCIÓN DEL PROGRAMA POR DIMENSIONES



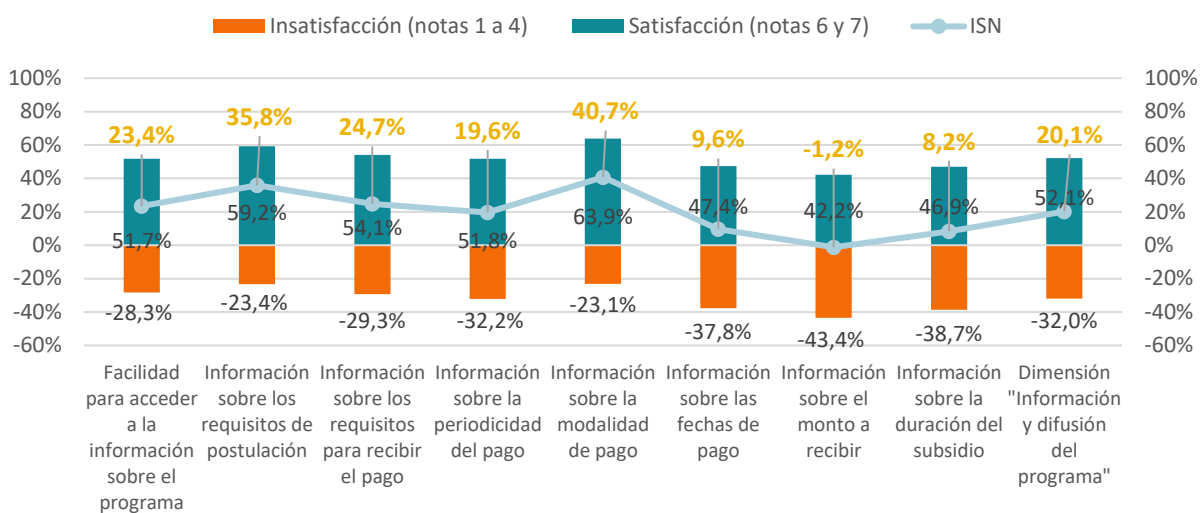
Fuente: Elaboración propia a partir de base de datos de resultados encuesta de satisfacción programa Bono al Trabajo de la Mujer año 2021.

2.3 EVALUACIÓN DIMENSIÓN “INFORMACIÓN Y DIFUSIÓN DEL PROGRAMA”

La primera dimensión de evaluación del programa corresponde a “*información y difusión del programa*”, donde se evalúa la accesibilidad de la información y la calidad de la información sobre las características del programa. Esta dimensión es evaluada por nuevas beneficiarias postulantes al programa y por parte de las beneficiarias que recibieron pagos, a excepción del aspecto “*Información sobre los requisitos de postulación*” el que es evaluado sólo por las primeras. La dimensión a nivel general presenta un índice de satisfacción neta (ISN) equivalente a un 20,1% correspondiente a un nivel muy negativo.

Se observa que todas las variables obtienen evaluación muy negativa, donde las que presentan ISN más bajo corresponden a “*información sobre el monto a recibir*”, “*información sobre la duración del subsidio*” e “*información sobre las fechas de pago*”. Mientras que los aspectos mejor evaluados corresponden a “*información sobre la modalidad de pago*” e “*información sobre los requisitos de postulación*”.

GRÁFICO N°4: SATISFACCIÓN DIMENSIÓN "INFORMACIÓN Y DIFUSIÓN DEL PROGRAMA"



Fuente: Elaboración propia a partir de base de datos de resultados encuesta de satisfacción programa Bono al Trabajo de la Mujer año 2021.

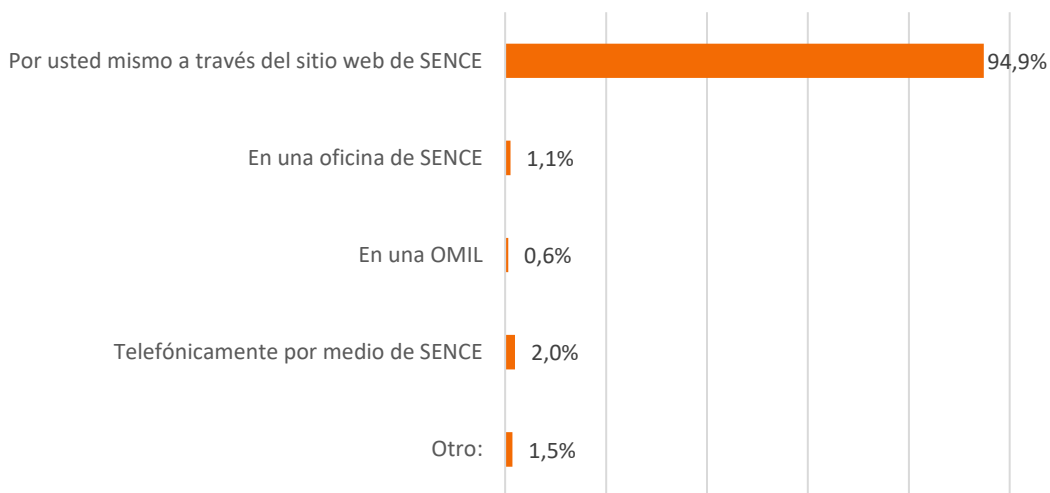
2.4 EVALUACIÓN DIMENSIÓN “PROCESO DE POSTULACIÓN”

Antecedentes

La segunda dimensión de la encuesta de satisfacción de usuarias corresponde a “proceso de postulación”, en la cual se evalúan aspectos relacionados la plataforma web, instructivo de postulación y expediente electrónico. Previo a presentar los resultados de satisfacción de esta dimensión, se exponen algunos datos relevantes en cuanto a los medios de postulación utilizados por las usuarias y la necesidad de apoyo para postular.

La gran mayoría de las usuarias del programa postularon a través de la página web de SENCE, específicamente un 94,9% de las usuarias. Mientras que un 2% postuló de manera telefónica y un 1,1% lo hizo en una oficina de SENCE.

GRÁFICO N°5: ¿QUÉ MEDIO UTILIZÓ PARA POSTULAR AL PROGRAMA DE SENCE?



Fuente: Elaboración propia a partir de base de datos de resultados encuesta de satisfacción programa Bono al Trabajo de la Mujer año 2021.

Además, la mayoría de éstas, un 79,2%, declara no haber necesitado ayuda para realizar su postulación. En cuanto a la clave utilizada para postular al subsidio se observa que un 92,3% de las usuarias postuló con clave única y un 5,9% postuló con la clave SENCE.

GRÁFICO N°6: ¿REQUIRIÓ APOYO PARA POSTULAR?

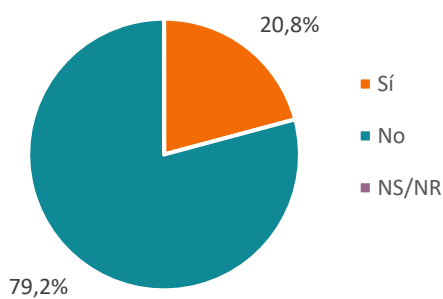
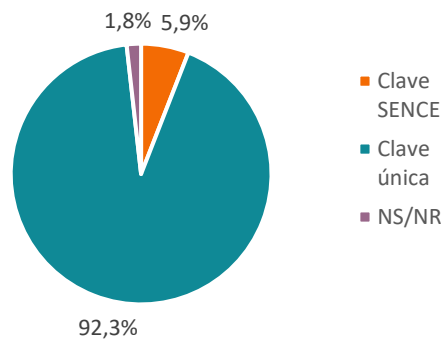


GRÁFICO N°7: ¿CON QUÉ CLAVE POSTULÓ AL SUBSIDIO?



Fuente: Elaboración propia a partir de base de datos de resultados encuesta de satisfacción programa Bono al Trabajo de la Mujer año 2021.

Del grupo de usuarias que postularon con clave SENCE, un 55,3% no contaba con la clave al momento de postular al subsidio. Además, del total de usuarias, un 84,5%, indica que si leyó el instructivo de postulación disponible en la página web.

GRÁFICO N°8: ¿CONTABA CON LA CLAVE SENCE AL MOMENTO DE POSTULAR AL SUBSIDIO?

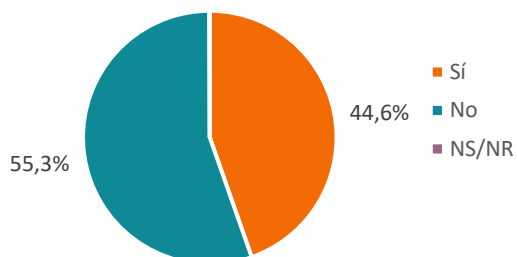
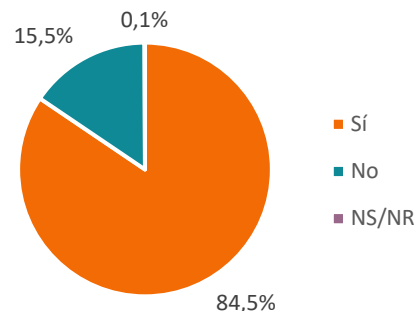


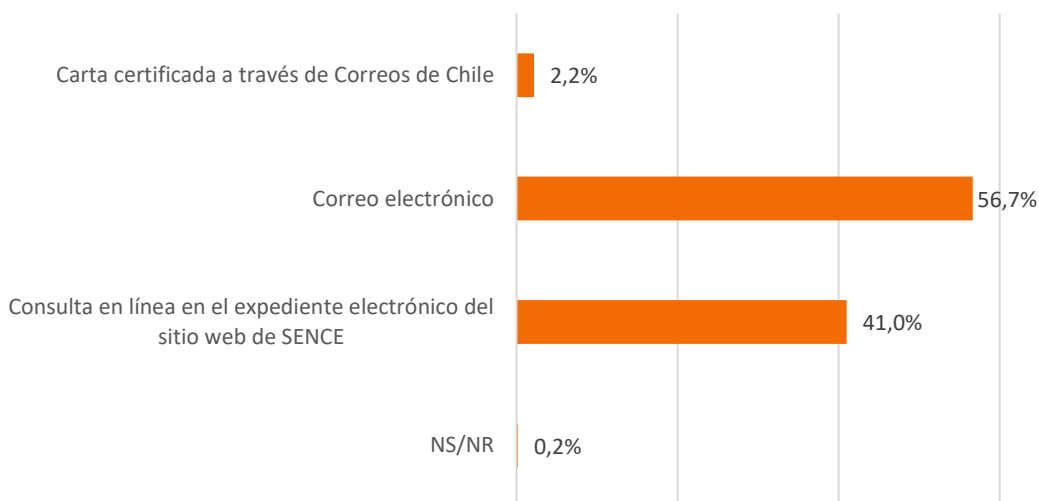
GRÁFICO N°9: ¿LEYÓ EL INSTRUCTIVO DE POSTULACIÓN?



Fuente: Elaboración propia a partir de base de datos de resultados encuesta de satisfacción programa Bono al Trabajo de la Mujer año 2021.

Respecto a la modalidad en que las usuarias se enteraron de los resultados de sus postulaciones, un 56,7% lo hizo por correo electrónico, un 41% por consulta en el expediente electrónico, y solo un 2,2% por carta certificada.

GRÁFICO N°10: ¿CÓMO SE ENTERÓ DE LOS RESULTADOS DE SU POSTULACIÓN?



Fuente: Elaboración propia a partir de base de datos de resultados encuesta de satisfacción programa Bono al Trabajo de la Mujer año 2021.

En cuanto al expediente electrónico, un 53,7% de las usuarias desconoce que puede utilizarlo para actualizar y revisar información sobre el subsidio. Y respecto al plazo de notificación, un 63,5% de las usuarias indica que no conoce el plazo, un 18% indica que ocurrió en el plazo, un 13% después del plazo y un 5,2% antes del plazo comprometido.

GRÁFICO N°11: ¿SABE QUE PUEDE UTILIZAR EL EXPEDIENTE ELECTRÓNICO CON USUARIO CLAVE PARA ACTUALIZAR Y REVISAR INFORMACIÓN SOBRE EL SUBSIDIO?

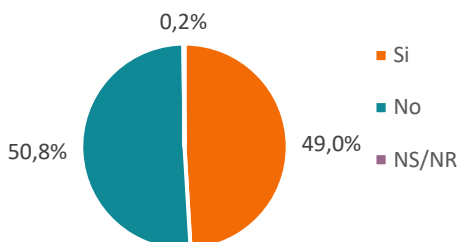
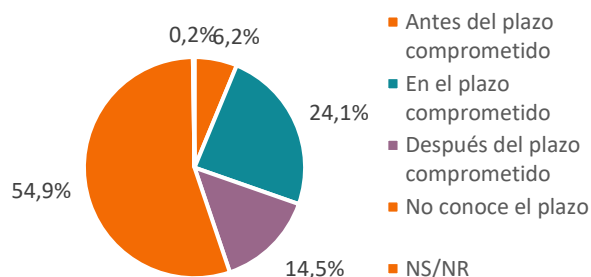


GRÁFICO N°12: ¿CUÁNDO OCURRIÓ LA NOTIFICACIÓN DEL RESULTADO DE LA POSTULACIÓN AL SUBSIDIO?

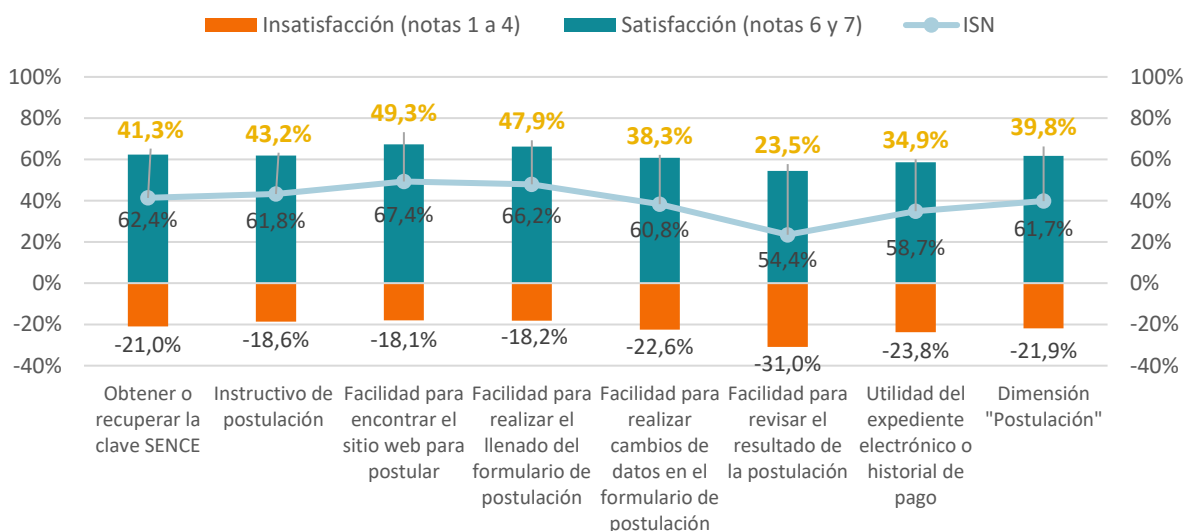


Fuente: Elaboración propia a partir de base de datos de resultados encuesta de satisfacción programa Bono al Trabajo de la Mujer año 2021.

Evaluación dimensión "proceso de postulación"

La dimensión "proceso de postulación" es evaluada sólo por nuevas beneficiarias postulantes al programa, presentado un ISN muy negativo equivalente a 39,8%. Este resultado se explica por la evaluación muy negativa recibida en "facilidad para revisar el resultado de la postulación" y "utilidad del expediente electrónico o historial de pago" con ISN de 23,5% y 34,9%. Mientras que los aspectos mejor evaluados corresponden a "facilidad para realizar el llenado del formulario de postulación" y "facilidad para encontrar el sitio web para postular", las que reciben evaluaciones negativas con ISN de 47,9% y 49,3%.

GRÁFICO N°13: SATISFACCIÓN DIMENSIÓN "PROCESO DE POSTULACIÓN"



Fuente: Elaboración propia a partir de base de datos de resultados encuesta de satisfacción programa Bono al Trabajo de la Mujer año 2021.

2.5 EVALUACIÓN DIMENSIÓN “RESULTADOS PROCESO DE PAGO”

Antecedentes

La siguiente dimensión de la encuesta corresponde a “proceso de pago”, en la cual se evalúan aspectos relacionados a los puntos de pago y claridad del proceso de pago. Previo a presentar los resultados de satisfacción de esta dimensión, se exponen algunos antecedentes relevantes recabados en torno a fechas y medios de pago, y la claridad que presentan las usuarias al respecto.

Relativo al proceso de pago, las usuarias en su mayoría señalan sí tienen claro cuando son las fechas de pago, pero un 27,4% de ellas señala no tenerlo claro. Por otra parte, un 87,7% señala que tiene claridad sobre el medio de pago que dispone para recibir el subsidio, y un 12,3% no tiene clara esa información.

GRÁFICO N°14: ¿TIENE CLARO CUÁNDO SON LAS FECHAS DE PAGO?

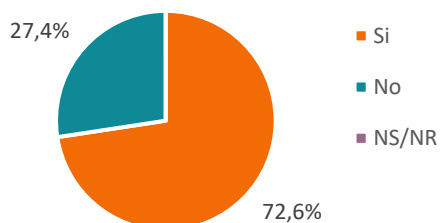
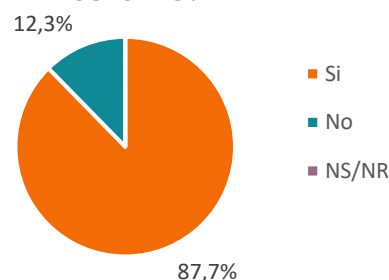


GRÁFICO N°15: ¿TIENE CLARO EL MEDIO DE PAGO QUE USTED DISPONE PARA RECIBIR EL SUBSIDIO?



Fuente: Elaboración propia a partir de base de datos de resultados encuesta de satisfacción programa Bono al Trabajo de la Mujer año 2021.

De aquellas usuarias que tienen claro cómo les llega el pago del subsidio, un 98,2% señala que es un depósito en su cuenta y un 1,8% por medio de efectivo. Del total de usuarias que señalan que reciben pago en efectivo, un 95,8% señala que tiene claros los puntos de pago.

TABLA N°6: ¿CUÁL ES EL MEDIO POR EL QUE LE LLEGA EL PAGO DEL SUBSIDIO?

OPCIONES	USUARIOS	PORCENTAJE
EFFECTIVO	754	1,8%
DEPÓSITO EN SU CUENTA	41.393	98,2%
OTRO	1	0,0%
TOTAL	42.148	100%

TABLA N°7: ¿TIENE CLAROS CUÁLES SON LAS SUCURSALES DE BANCO ESTADO O PUNTOS DE PAGO DE LA RED DE BANCO ESTADO?

OPCIONES	USUARIOS	PORCENTAJE
SI	722	95,8%
NO	31	4,1%
NS/NR	1	0,1%
TOTAL	754	100%

Fuente: Elaboración propia a partir de base de datos de resultados encuesta de satisfacción programa Bono al Trabajo de la Mujer año 2021.

Otra información recabada respecto a el pago del subsidio es si las usuarias han recibido alguna vez el pago de éste, a lo que el 86,3% de las encuestadas señala que sí. Al 13,7% restante, se les pregunta por qué no han recibido el subsidio, a lo que en su mayoría responde que desconoce si les concedieron el beneficio, con un 32,4%, un 15,2% que señala que desconoce las fechas de pago, y un 17,6% que señala que aún no ha salido su primer pago. Dentro de la opción otro se mencionan razones referidas a: no estar trabajando, extinción del beneficio, incumplimiento de requisitos, incompatibilidad con otros beneficios (IMG), desconocimiento del beneficio, y desconocimiento de las razones.

TABLA N°8: ¿HA RECIBIDO EL PAGO DEL SUBSIDIO AL MENOS UNA VEZ?

OPCIONES	USUARIOS	PORCENTAJE
SI	41.498	86,3%
NO	6.567	13,7%
NS/NR	14	0,0%
TOTAL	48.079	100%

Fuente: Elaboración propia a partir de base de datos de resultados encuesta de satisfacción programa Bono al Trabajo de la Mujer año 2021.

TABLA N°9: ¿POR QUÉ NO HA RECIBIDO EL SUBSIDIO?

OPCIONES	USUARIOS	PORCENTAJE
DESCONOCE LAS FECHAS DE PAGO	1.000	15,2%
DESCONOCE SI LE CONCEDIERON EL BENEFICIO	2.126	32,4%
DESCONOCE LA FORMA EN QUE SE REALIZA EL PAGO	354	5,4%
DESCONOCE LA UBICACIÓN DE LAS SUCURSALES O PUNTOS DE PAGO	67	1,0%
TIENE DIFICULTAD PARA ACCEDER A LOS PUNTOS DE PAGO	87	1,3%
NO HA SALIDO AÚN EL PRIMER PAGO	1.154	17,6%
FALTA DE TIEMPO	173	2,6%
OTRO ¿CUÁL?	1.606	24,5%
TOTAL	6.567	100%

Fuente: Elaboración propia a partir de base de datos de resultados encuesta de satisfacción programa Bono al Trabajo de la Mujer año 2021.

También se les consulta a las usuarias si en alguna oportunidad se les ha suspendido el pago del subsidio, a lo que el 38,6% señala que sí. Respecto a si comprendieron las razones por las que se suspendió el pago un 31,6% de las usuarias señala que sí, donde las principales razones de no pago corresponden a que “*ser beneficiario del Ingreso mínimo garantizado*” con un 20,2%, “*no presenta pago de cotizaciones por parte del empleador*” con un 20,4%, “*presenta una renta superior al requisito del subsidio*” con un 20,7% y que “*no presenta información de renta*” con un 22%. En la opción otro se mencionan razones referidas a: no estar trabajando, incumplimiento de requisitos, incompatibilidad con otros beneficios, licencias médicas, y atrasos en el pago.

TABLA N°10: ¿EN ALGUNA OPORTUNIDAD SE LE HA SUSPENDIDO EL PAGO DEL BONO O SUBSIDIO?

OPCIONES	USUARIOS	PORCENTAJE
SI	16.027	38,6%
NO	12.156	29,3%
NO SABE	13.245	31,9%
NR	70	0,2%
TOTAL	41.498	100%

TABLA N°11: ¿COMPRENDIÓ USTED LAS RAZONES POR LAS QUE SE SUSPENDIÓ EL PAGO?

OPCIONES	USUARIOS	PORCENTAJE
SI	5.066	31,6%
NO	10.949	68,3%
NS/NR	12	0,1%
TOTAL	16.027	100%

Fuente: Elaboración propia a partir de base de datos de resultados encuesta de satisfacción programa Bono al Trabajo de la Mujer año 2021.

TABLA N°12: ¿CUÁLES HAN SIDO LAS CAUSAS DE SU NO PAGO O SUSPENSIÓN DEL SUBSIDIO?

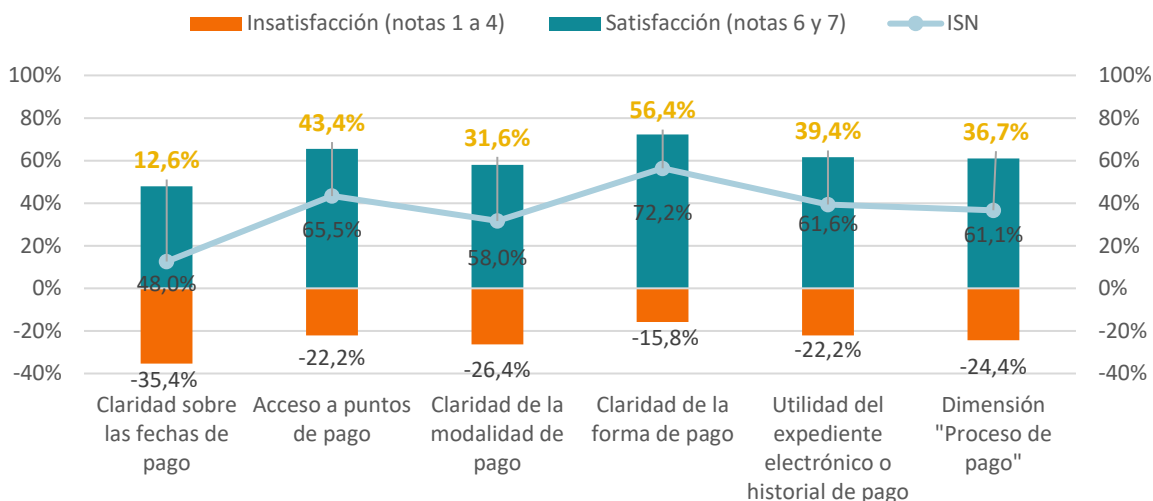
OPCIONES	USUARIOS	PORCENTAJE
NO PRESENTA INFORMACIÓN DE RENTA	1.116	22,0%
NO PRESENTA PAGO DE COTIZACIONES POR PARTE DEL EMPLEADOR	1.034	20,4%
PRESENTA UNA RENTA SUPERIOR AL REQUISITO DEL SUBSIDIO	1.047	20,7%
SIN LICENCIA DE EDUCACIÓN MEDIA	10	0,2%
SE ENCUENTRA EXTINGUIDO SU BENEFICIO	251	5,0%
POR SER BENEFICIARIO DEL INGRESO MÍNIMO GARANTIZADO	1.025	20,2%
OTRO ¿CUÁL?	583	11,5%
TOTAL	5.066	100%

Fuente: Elaboración propia a partir de base de datos de resultados encuesta de satisfacción programa Bono al Trabajo de la Mujer año 2021.

Evaluación dimensión “proceso de pago”

La dimensión “proceso de pago”, evaluada por beneficiarias que recibieron pagos durante el año 2021, presenta un ISN muy negativa equivalente a 36,7%. Este resultado se explica por la evaluación muy negativa recibida en “claridad sobre las fechas de pago” y “claridad de la modalidad de pago” con un ISN de 12,6% y 31,6%. Por otra parte, el único aspecto evaluado de forma negativo corresponde a “claridad de la forma de pago” con un ISN de 56,4%.

GRÁFICO N°16: SATISFACCIÓN DIMENSIÓN "PROCESO DE PAGO"



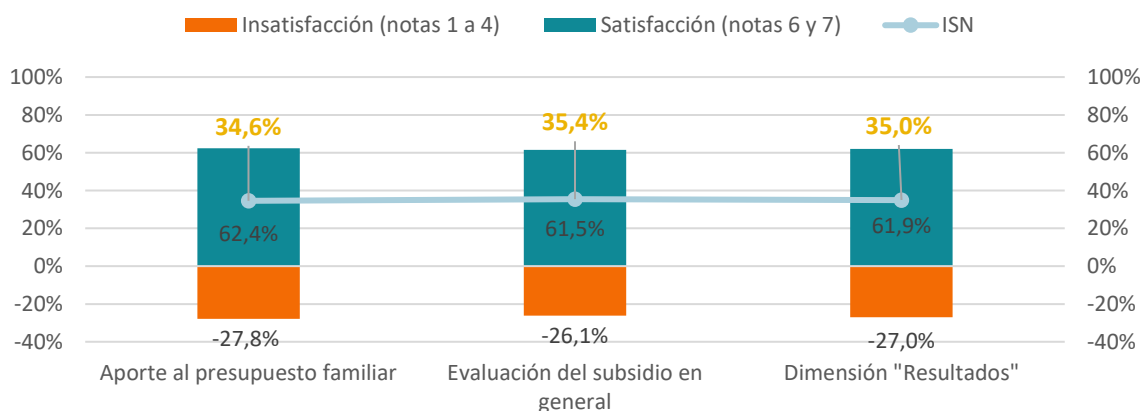
Fuente: Elaboración propia a partir de base de datos de resultados encuesta de satisfacción programa Bono al Trabajo de la Mujer año 2021.

2.6 EVALUACIÓN DIMENSIÓN "RESULTADOS"

La última dimensión analizada en este reporte es *"Resultados"*, que engloba la percepción de las usuarias, sólo aquellas que recibieron pagos durante el año 2021, en cuanto al aporte del subsidio. Esta dimensión presenta un ISN igual a 35%, considerado como muy negativo.

Respecto de las variables que se evalúan para obtener la satisfacción de esta dimensión, se observa que tanto la percepción de *"aporte al presupuesto familiar"* como *"evaluación general del subsidio"* obtienen evaluaciones muy negativas.

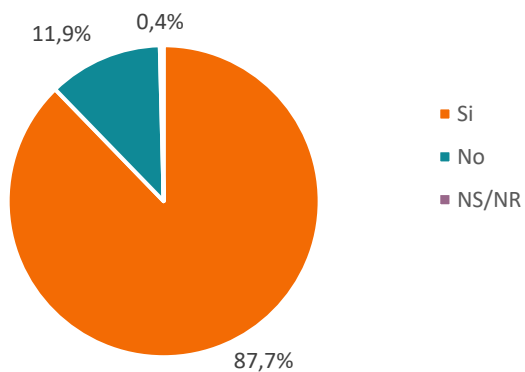
GRÁFICO N°17: SATISFACCIÓN DIMENSIÓN "RESULTADOS"



Fuente: Elaboración propia a partir de base de datos de resultados encuesta de satisfacción programa Bono al Trabajo de la Mujer año 2021.

Por último, al consultarle a los usuarios si recomendarían a otras personas acceder a este subsidio, un 87,7% declara que sí.

GRÁFICO N°18: ¿RECOMENDARÍA A OTRAS PERSONAS ACCEDER A ESTE SUBSIDIO?



Fuente: Elaboración propia a partir de base de datos de resultados encuesta de satisfacción programa Bono al Trabajo de la Mujer año 2021.

3. RESULTADOS REGIONALES

Los resultados de esta encuesta permiten tener una mirada regional considerando que la muestra no solo es representativa a nivel nacional, sino que también por regiones.

La tabla n°13 presenta los ISN para cada región y por dimensión que compone la encuesta, además de los porcentajes de satisfacción positiva y negativa. Asimismo, se agregan los resultados a nivel nacional de modo de generar un comparativo con los resultados obtenidos en cada región.

TABLA N°13: RESULTADOS DE SATISFACCIÓN REGIONAL DEL BONO AL TRABAJO DE LA MUJER AÑO 2021.

REGIONES	I	II	III	IV	V	VI	VII	VIII	IX	X	XI	XII	XIII	XIV	XV	XVI	NACIONAL
INFORMACIÓN Y DIFUSIÓN DEL PROGRAMA																	
POSITIVA	52,1%	52,5%	52,7%	53,1%	51,0%	53,3%	54,5%	53,5%	51,4%	51,4%	53,8%	50,4%	51,8%	50,6%	52,5%	53,7%	52,1%
NEGATIVA	31,2%	31,5%	31,3%	31,1%	33,0%	30,6%	29,5%	30,6%	32,2%	32,5%	31,7%	34,5%	32,6%	33,9%	31,2%	30,6%	32,0%
ISN	20,8%	21,0%	21,4%	21,9%	18,0%	22,7%	25,0%	22,9%	19,2%	18,9%	22,1%	15,9%	19,2%	16,7%	21,2%	23,2%	20,1%
PROCESO DE POSTULACIÓN																	
POSITIVA	61,6%	61,2%	62,1%	63,4%	61,3%	61,4%	62,3%	63,3%	60,5%	60,1%	62,4%	60,5%	61,7%	59,0%	63,0%	61,6%	61,7%
NEGATIVA	22,4%	23,0%	21,1%	21,3%	22,5%	21,3%	21,0%	20,3%	22,8%	21,7%	24,2%	23,4%	21,9%	24,4%	21,4%	20,8%	21,9%
ISN	39,2%	38,2%	41,0%	42,1%	38,7%	40,2%	41,3%	43,0%	37,7%	38,4%	38,2%	37,1%	39,8%	34,6%	41,7%	40,8%	39,8%
PROCESO DE PAGO																	
POSITIVA	58,6%	64,6%	64,8%	61,7%	60,5%	63,1%	61,9%	63,0%	60,4%	61,1%	55,5%	62,0%	59,8%	65,3%	62,8%	66,1%	61,1%
NEGATIVA	24,5%	21,3%	22,8%	24,8%	26,2%	23,5%	23,1%	23,1%	24,6%	24,3%	28,1%	22,2%	25,1%	20,8%	23,5%	20,0%	24,4%
ISN	34,1%	43,3%	42,1%	36,9%	34,3%	39,6%	38,8%	40,0%	35,8%	36,8%	27,4%	39,9%	34,7%	44,5%	39,3%	46,0%	36,7%
RESULTADOS																	
POSITIVA	62,4%	63,1%	65,0%	65,9%	59,8%	65,7%	65,9%	63,8%	63,4%	61,7%	66,0%	57,8%	60,2%	62,8%	64,0%	68,4%	61,9%
NEGATIVA	25,4%	26,1%	24,9%	24,0%	29,0%	23,4%	23,9%	25,5%	25,9%	27,5%	23,3%	30,1%	28,4%	26,3%	24,1%	20,7%	27,0%
ISN	37,1%	37,0%	40,2%	41,9%	30,8%	42,3%	42,0%	38,3%	37,4%	34,2%	42,7%	27,7%	31,7%	36,5%	39,9%	47,8%	35,0%
SATISFACCIÓN GLOBAL PROGRAMA	32,8%	34,9%	36,2%	35,7%	30,4%	36,2%	36,8%	36,0%	32,5%	32,1%	32,6%	30,1%	31,4%	33,1%	35,5%	39,4%	32,9%

Fuente: Elaboración propia a partir de base de datos de resultados encuesta de satisfacción programa Bono al Trabajo de la Mujer año 2021.

4. ANEXOS**Cuestionario para postulantes del Bono al Trabajo de la Mujer:**

Introducción	<p>Estimado/a: el Servicio Nacional de Capacitación y Empleo (SENCE) se encuentra realizando una encuesta de satisfacción sobre el Subsidio al Empleo Joven (SEJ)/Bono al Trabajo de la Mujer (BTM). De acuerdo con nuestros registros usted postuló a este subsidio durante el año 2021.</p> <p>Por este motivo quisiéramos conocer su opinión sobre el beneficio y le invitamos a contestar algunas preguntas relacionadas con él. Sus respuestas serán de gran utilidad para generar las mejoras necesarias en el sistema. Sus respuestas quedarán en la más absoluta reserva.</p> <p>Agradeciendo su disposición, le saluda atentamente, Unidad de Estudios Servicio Nacional de Capacitación y Empleo</p>
---------------------	--

1. Información y difusión del programa:

Indicador	[PREG_01] ¿Cómo se enteró usted que existía este subsidio?	
Identificación de fuentes de información y difusión del programa	a. A través de un familiar/amigo/conocido	
	b. A través de la OMIL de su comuna	
	c. En su trabajo	
	d. Afiches y/o folletos de SENCE	
	e. Correo electrónico de SENCE	
	f. Medios de comunicación (televisión, radio, diarios, etc.)	
	g. Redes sociales de SENCE (Facebook, Twitter, etc.)	
	h. Búsqueda en la página web de SENCE	
	i. Otro ¿Cuál?	

Indicador	[PREG_02] ¿A través de que medio buscó información sobre el subsidio referente a requisitos de postulación, monto del subsidio, fechas y formas de pago, etc.?	
Identificación de fuentes de información y difusión del programa	a. Página web de SENCE	
	b. Redes sociales de SENCE	
	c. Oficinas presenciales de SENCE	
	d. Oficina de información laboral (OMIL)	
	e. Página web de otra institución	
	f. No busqué información	
	g. Otro ¿Cuál?	

Indicador	[PREG_03] En una escala de 1 a 7 (Donde 1 es muy difícil y 7 muy fácil) ¿qué tan fácil fue para usted acceder a la información sobre el subsidio?	Nota de 1 a 7
Accesibilidad de la información		

Indicador	[PREG_04] En una escala de 1 a 7 (Donde 1 es la peor nota y 7 la mejor) ¿qué nota le pondría a la calidad de la información disponible sobre las siguientes características del subsidio?	
Calidad y claridad de información sobre las características básicas del programa	[PREG_04_01] Información sobre los requisitos de postulación	Nota de 1 a 7
	[PREG_04_02] Información sobre los requisitos para recibir el pago	Nota de 1 a 7
	[PREG_04_03] Información sobre la periodicidad del pago (anual o mensual)	Nota de 1 a 7
	[PREG_04_04] Información sobre la modalidad de pago (depósito o efectivo)	Nota de 1 a 7
	[PREG_04_05] Información sobre las fechas de pago	Nota de 1 a 7
	[PREG_04_06] Información sobre el monto a recibir	Nota de 1 a 7
	[PREG_04_07] Información sobre la duración del subsidio	Nota de 1 a 7

2. Proceso de postulación

Indicador	[PREG_05] ¿Qué medio utilizó para postular?	
Medio de postulación	a. Por usted mismo a través del sitio web de SENCE	
	b. En una oficina de SENCE	<i>pasa a [PREG_13]</i>
	c. En una OMIL	<i>pasa a [PREG_13]</i>
	d. Telefónicamente por medio de SENCE	<i>pasa a [PREG_13]</i>
	e. Otro ¿Cuál?	<i>pasa a [PREG_13]</i>

Indicador	[PREG_06] ¿Necesitó apoyo de otra persona (por ejemplo, personal de SENCE, OMIL, familiar o amigo) para poder postular al programa?	Sí
Asistencia durante el proceso		No

Indicador		Clave SENCE
Clave SENCE	[PREG_07] Respecto al proceso de postulación, ¿Con qué clave postuló al subsidio?	Clave única <i>pasa a</i> <i>[PREG_10]</i>
		NS/NR <i>pasa a</i> <i>[PREG_10]</i>
	[PREG_08] ¿Contaba con la clave SENCE al momento de postular al subsidio?	Sí <i>pasa a</i> <i>[PREG_10]</i>
		No
	[PREG_09] En una escala de 1 a 7, (donde 1 es la peor nota y 7 la mejor) ¿qué nota le pondría a la facilidad para obtener o recuperar la clave SENCE?	Nota de 1 a 7

Indicador		
Evaluación plataforma web para postulación	[PREG_10] En una escala de 1 a 7, (donde 1 es la peor nota y 7 la mejor) ¿qué nota le pondría a los siguientes aspectos para postular al subsidio?	
	[PREG_10_01] Facilidad para encontrar el sitio web para postular	Nota de 1 a 7
	[PREG_10_02] Facilidad para realizar el llenado del formulario de postulación	Nota de 1 a 7
	[PREG_10_03] Facilidad para realizar cambios de datos en el formulario de postulación	Nota de 1 a 7
	[PREG_10_04] Facilidad para revisar el resultado de la postulación	Nota de 1 a 7

Indicador		Sí
Instructivo de postulación	[PREG_11] ¿Leyó el instructivo de postulación disponible en la página web?	No <i>pasa a</i> <i>[PREG_13]</i>

Indicador		
Instructivo de postulación	[PREG_12] En una escala de 1 a 7, (donde 1 es muy difícil y 7 es muy fácil) ¿Qué tan fácil fue para usted seguir el instructivo de postulación?	Nota de 1 a 7

3. Resultados de la postulación

Indicador	[PREG_13] ¿Cómo se enteró de los resultados de su postulación?	
Notificación de resultados de postulación	a. Carta certificada a través de Correos de Chile	
	b. Correo electrónico	
	c. Consulta en línea en el expediente electrónico del sitio web de SENCE	

Indicador	[PREG_14] ¿Sabe que puede utilizar el expediente electrónico con usuario clave para actualizar y revisar información sobre el subsidio?	Sí
Cuenta usuario		No <i>pasa a [PREG_16]</i>

Indicador	[PREG_15] En una escala de 1 a 7, (donde 1 es la peor nota y 7 la mejor) ¿qué nota le pondría al siguiente aspecto del expediente electrónico del subsidio?	
Expediente electrónico del subsidio	[PREG_15_01] Utilidad del expediente electrónico o historial de pago	Nota de 1 a 7

Indicador	[PREG_16] La notificación del resultado de la postulación al subsidio ocurrió...	
Tiempo de espera de resultados	a. Antes del plazo comprometido	
	b. En el plazo comprometido	
	c. Después del plazo comprometido	
	d. No conoce el plazo	

Muchas gracias por su tiempo, la información entregada será muy valiosa para mejorar los programas de SENCE.

Cuestionario para beneficiarias del Bono al Trabajo de la Mujer:

Introducción	<p>Estimado/a: el Servicio Nacional de Capacitación y Empleo (SENCE) se encuentra realizando una encuesta de satisfacción sobre el Subsidio al Empleo Joven (SEJ)/Bono al Trabajo de la Mujer (BTM). De acuerdo con nuestros registros usted fue beneficiario/a de este subsidio durante el año 2021.</p> <p>Por este motivo quisiéramos conocer su opinión sobre el beneficio y le invitamos a contestar algunas preguntas relacionadas con él. Sus respuestas serán de gran utilidad para generar las mejoras necesarias en el sistema. Sus respuestas quedarán en la más absoluta reserva.</p> <p>Agradeciendo su disposición, le saluda atentamente, Unidad de Estudios Servicio Nacional de Capacitación y Empleo</p>
---------------------	--

1. Información y difusión del programa:

Indicador	[PREG_01] En una escala de 1 a 7 (Donde 1 es muy difícil y 7 muy fácil) ¿qué tan fácil es para usted acceder a la información sobre el subsidio?	Nota de 1 a 7
Accesibilidad de la información		

Indicador	[PREG_02] En una escala de 1 a 7 (Donde 1 es la peor nota y 7 la mejor) ¿qué nota le pondría a la calidad de la información disponible sobre las siguientes características del subsidio?	
Calidad y claridad de información sobre las características básicas del programa	[PREG_02_01] Información sobre los requisitos para recibir el pago	Nota de 1 a 7
	[PREG_02_02] Información sobre la periodicidad del pago (anual o mensual)	Nota de 1 a 7
	[PREG_02_03] Información sobre la modalidad de pago (depósito o efectivo)	Nota de 1 a 7
	[PREG_02_04] Información sobre las fechas de pago	Nota de 1 a 7
	[PREG_02_05] Información sobre el monto a recibir	Nota de 1 a 7
	[PREG_02_06] Información sobre la duración del subsidio	Nota de 1 a 7

2. Expediente electrónico

Indicador	[PREG_03] ¿Sabe que puede utilizar el expediente electrónico con usuario clave para actualizar y revisar información sobre el subsidio?	Sí
Cuenta usuario		No <i>pasa a [PREG_05]</i>

Indicador	[PREG_04] En una escala de 1 a 7, (donde 1 es la peor nota y 7 la mejor) ¿qué nota le pondría al siguiente aspecto del expediente electrónico del subsidio?	
Expediente electrónico del subsidio	[PREG_04_01] Utilidad del expediente electrónico o historial de pago	Nota de 1 a 7

3. Proceso de pago

Indicador	[PREG_05] En una escala de 1 a 7, (donde 1 es nada claro y 7 es muy claro) ¿cómo evaluaría la claridad sobre las fechas de pago del subsidio?	Nota de 1 a 7
Fechas de pago		

Indicador	[PREG_06] ¿Se han realizado los pagos en la fecha indicada?	Sí
Concreción del pago		No

Indicador	[PREG_07] ¿Tiene clara el medio de pago que usted dispone para recibir el subsidio?	Sí
Medio de pago		No <i>pasa a [PREG_11]</i>
	[PREG_08] ¿Cuál es el medio de pago del subsidio?	
	a. Efectivo	
	b. Depósito en su cuenta	<i>pasa a [PREG_11]</i>

Indicador	[PREG_09] ¿Tiene claros cuáles son las sucursales de Banco Estado o puntos de pago de la red de Banco Estado?	Sí
Puntos de pago		No <i>pasa a [PREG_11]</i>
		[PREG_10] En una escala de 1 a 7 (Donde 1 es muy difícil y 7 muy fácil) ¿qué tan fácil es para usted acceder a las sucursales de Banco Estado o puntos de pago de la red de Banco Estado?

Indicador	[PREG_11] Durante el año 2021, ¿Recibió el pago del subsidio al menos una vez?	<i>Sí pasa a [PREG_13]</i>
Concreción del pago		No

Indicador	[PREG_12] ¿Por qué? <i>pasa a [PREG_17]</i>	
Concreción del pago	a. Desconoce las fechas de pago	
	b. Desconoce si concedieron el beneficio	
	c. Desconoce la forma en que se realiza el pago	
	d. Desconoce la ubicación de las sucursales o puntos de pago	
	e. Tiene dificultad para acceder a los puntos de pago	
	f. No ha salido aún el primer pago	
	g. Falta de tiempo	
	h. Otro ¿cuál?	

Indicador		Sí
Suspensión del pago	[PREG_13] ¿En alguna oportunidad no se le ha pagado el bono o subsidio?	No <i>pasa a [PREG_16]</i>
		No sabe <i>pasa a [PREG_16]</i>

Indicador		Sí
Suspensión del pago	[PREG_14] ¿Comprendió usted las razones por las que se no se le ha pagado el pago?	No
		<i>pasa a [PREG_16]</i>

Indicador	[PREG_15] ¿Cuáles han sido las causas de su no pago o suspensión del subsidio?	
Suspensión del pago	a. No presenta información de renta	
	b. No presenta pago de cotizaciones por parte del empleador	
	c. Presenta una renta superior al requisito del subsidio	
	d. Sin licencia de educación media	

	e. Se encuentra extinguido su beneficio	
	f. Por ser beneficiario del Ingreso mínimo garantizado	
	g. Otro ¿cuál?	

Indicador	[PREG_16] En una escala de 1 a 7 (Donde 1 es la peor nota y 7 la mejor) ¿qué nota le pondría a los siguientes aspectos sobre el proceso de pago del subsidio?	
Evaluación general de proceso de pago	[PREG_16_01] Claridad de la modalidad de pago (mensual o anual)	Nota de 1 a 7
	[PREG_16_02] Claridad de la forma de pago (efectivo o depósito)	Nota de 1 a 7

4. Resultados

Indicador	[PREG_17] En una escala de 1 a 7 (Donde 1 es la peor nota y 7 la mejor) ¿considera usted que este subsidio ha sido un aporte al presupuesto familiar?	Nota de 1 a 7
Evaluación de resultados	[PREG_18] En una escala de 1 a 7 (Donde 1 es la peor nota y 7 la mejor) ¿qué nota le pondría usted al subsidio como beneficio?	Nota de 1 a 7

Indicador	[PREG_19] ¿Recomendaría a otras personas acceder a este subsidio?	Sí
Recomendación		No

Muchas gracias por su tiempo, la información entregada será muy valiosa para mejorar los programas de SENCE.